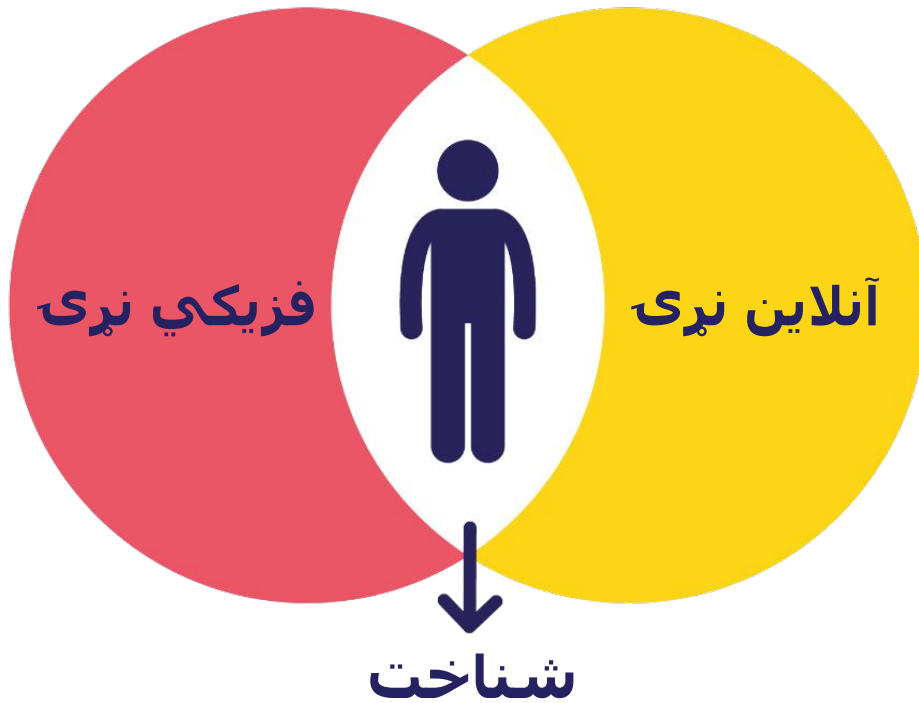


ڊيجيٽل پيڙندنه ڇه شي دي؟

دا ڊيجيٽل پيڙندنه دا بنايي ڇي مورن څوڪ آنلاين يو، زمورن "ڊيجيٽل ځان".
دا په فزيڪي نري ڪي زمورن شناخت ته اضافو ڪوي



ڊيجيٽل شناخت له لاندې خبرو ڇه جوړ شوي دي:

ڇه ڇي زه
يم



زما اصلي پيڙندو آنلاين
ليڊرڊول شوي :
- وروستي نوم ، لمري نوم
- ڊ زيڊو نيتو
- پيڙندونڪي
- پاسورڊونه
- حساس شخصي معلومات

ڇه ڇي زه
خرگندوم



هغه انځور ڇي زه بي
جوړوم:
- مستعار نوم
- اوتار
- عامه پروفائل
- ڇه ڇي زه بي څپروم او
شريڪوم...

ڇه ڇي زه کوم



په داوطلبانه يا غير رضاڪارانه
توڪه، هغه نينبي ڇي زه بي
په انٽرنيٽ پريڊم:
- ڊ ڪاروني فريڪانس
- تير ڪرل شوي وخت
- ڊ لٽولو عادتونه...

ڇه ڇي زه د
ځان په اڙه وائيم



ڇه ڇي نور خلڪ زما په
اڙه پوسٽ ڪوي:
- عڪسونه
- نظرونه
- مقالي

زما د ډیجیټل شناخت لپاره څه مناسب دی؟

تل له ځانه وپوښته کول چې ایا خپرونه د موخې او لیدونکو سره مطابقت لري یا نه. ځینې وخت، مور یوازې خپل ملګري مصروفول، او ځینې وخت، مور ستاژ یا عملي زده کړه لټول غواړو. ډیجیټل شناخت یا پیژندنه ستراتیژیک ده.

کومې خپرونې به نا
مناسب وي؟

کومې خپرونې به
مناسب وي؟

زما هدف څه دی؟



له مینځه وړلو
لپاره مینځپانګه

د ارزښت لوړولو
لپاره مینځپانګه

د مینځپانګې له منځه وړولو پروسیجرونه

آیا تاسو غواړئ چې د ځان په اړه معلومات او مینځپانګه له انټرنیټ څخه لرې کړئ، نو په دې اړه دغه لاندې کړنلارې ممکن دي :

LE DROIT À L'EFFACEMENT

RGPD : Article 17 - Droit à l'effacement ("droit à l'oubli")

Qu'il s'agisse d'une photo gênante sur un site internet ou d'une donnée personnelle collectée par un organisme, vous pouvez obtenir son effacement si vous n'êtes pas ou plus d'accord avec son utilisation.

1



که چېرې تاسو په خپله خپور کړي وي، او تاسو ال هم د هغه پلټنې فارم کارن نوم لری په کوم کې چې دغه ... پراته دي

خپه کوونکی مینځپانګه لري کړئ



... که چېرې بل چا خپور کړی وي

له هغه کس څخه وغواړئ چې دغه مواد لري کړي



تاسو کولی شئ د نوی خپرونو سټراتیژي ته داخل شئ

دغه زاړه خپرونې د سرچ انجن د پایلو په پاڼه کې شاته بوولو لپاره

2



د انټرنیټ د ویب پاڼې مسؤلینو سره تماس نیول

د ویب پاڼې د تماس د فارم سره
د مدیر د بریښنالیک د ادرس سره، کوم چې د ویب پاڼې په قانوني نوټس کې شته

د خواب وخت 2 میاشتې

3



د اطلاعاتو او آزادیو ملي (CNIL) کمیسیون ته شکایت کول

د یو آنلاین فورمې له لارې
د یو لیک ال لارې

4

د بی حوالی کول حق

Vous pouvez demander aux moteurs de recherche de ne plus associer un contenu à votre nom. Dans ce cas, le contenu n'apparaîtra plus dans la liste des résultats de recherche.



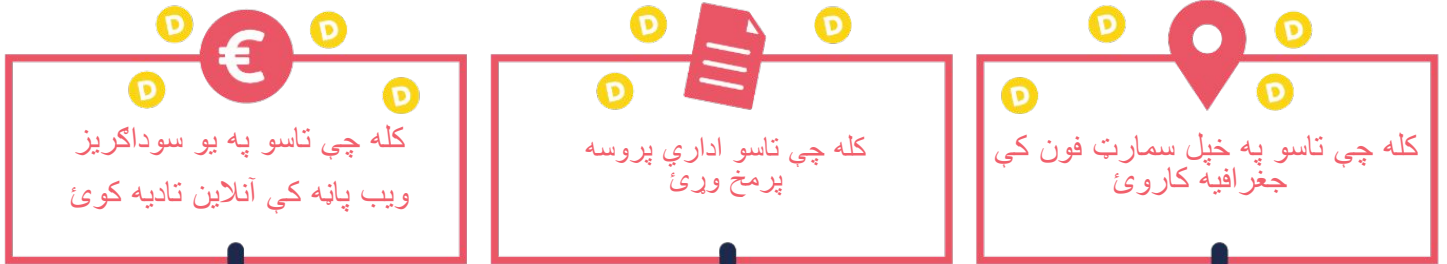
د هر سرچ انجن لپاره، د بی حوالی کولو غوښتنې فارم آنلاین ډکول

د ویب پاڼې ادرس مشخص کول او غوښتنه په واضح ډول توجیه کول

د سکرین شاپټ په اخیستو سره د غوښتنلیک نېشه له ځان سره ساتل، ترڅو د سرچ انجنو لخوا د انکار یا د خواب د نېشت په تړاو شکایت CNIL صورت کې وسپارل شي

د خواب وخت 1 میاشت

RGPD زما شخصي ڊيٽا خوندي ڪوي



ستاسو شخصي ڊاٽا راتول ڪيوي او پروسس ڪرل ڪيوي




د 25 مئي 2018 ڇهه، د ڊيٽا خوندي ڪولو په اڙه عمومي مقررات د شخصي ڊيٽا ڪارول هم افلاين او هم آنلاين تنظيموي.

ستاسو لپاره :
په خپل شخصي ڊيٽا باندې نظر
ساتل او ڪنٽرول لزل

د سازمانونو :

د شخصي معلوماتو پروسس ڪولو په اڙه ڊير
مسؤل او شفاف ڪيدل

تاسو ڇو حقونه لري



د دوي ڇو فريض هم دي

له ستاس ڇهه ستاسو د نظر
غوڻتنه ڪول

د محرميت بيان ورڪول
ترڇو ومومي ڇي ڇه شي
ته مو رضابنت ورڪري



هو، زه CGU منم



Oui, j'accepte que cette photo apparaisse sur mon fil d'actualité

Identité du récupérateur de données ?

Finalité du traitement des données ?

Destinataires ?

Durée de conservation des données ?

Droits du propriétaire des données ?

آنلاین مسیج یا پیغام خه شی دی ؟

آنلاین پیغامونه د آنلاین میل باکس په خیر دی.




د آنلاین پیغامونو حساب یا اکاؤنټ
میل باکس



ایمیل
بریننا لیکونه



ایمیل ادرس
پوستی ادرس



پاسورډ
کیلی

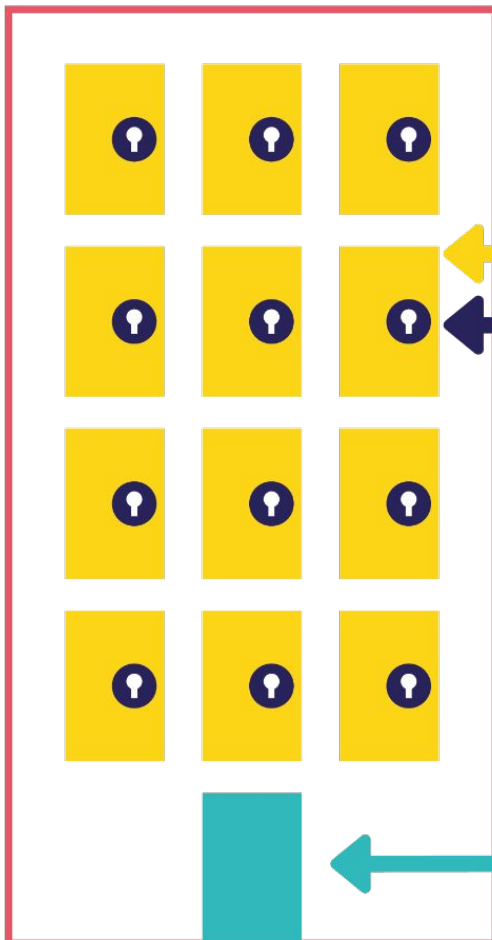
د یوې آنلاین پروسې لپاره د لاسرسي لاره

مخکې به مونږ خپل اداري فارمونه د پوستې له لارې استول، اوس ډیر کارونه آنلاین ترسره کیري. څنگه په اسانۍ پوهه شو چې د سکرین شاته څه روان دي، دلته یی وگورئ.



د کاغذي فورمي مواد او آنلاین فارم یو شان دي. یوازي سپورت یی بدل دي.

یوه اداري ویب پاڼه څنگه جوړیږي؟



آنلاین ویب پاڼه د یو هوټل په څیر وي

ستاسو شخصي اکاؤنټ ستاس خونډه، چې تاسو یی د خپل پاسورډ له لارې خلاصوئ، ستاسو کیلي

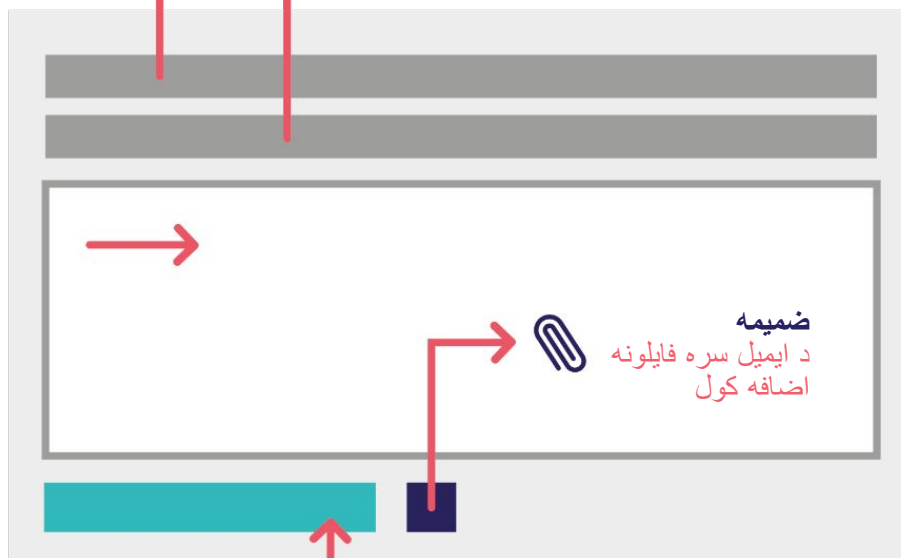
کور پاڼه د ننوتلو کړکی ده

ایمیل یا بریسنالیک لیبرل او کتل

ایمیل استول

1 په دغه بټن "écrire un nouveau message" باندې کلیک کړئ. یوه نوی کرکی به پرانیستل شي.

2 د ایمیل ترلاسه کونکي ادرس لیکل
په یو څو تګو کې د ایمیل لامل لیک



3 بیا په دغه بټن کلیک کول «envoyer»

ایمیل کتل

1 په ان باکس کې د ایمیل لوستلو لپاره د ایمیل د پاسه کلیک کول

2 د ایمیل رالیرونکي ادرس لوستل
د ایمیل لامل لوستل



3 لیریونکي ته
ځواب ورکول

نورو خلکو ته ایمیل لیبرل

سندونه ایلوډ یا ډاؤنلوډ کول

د آنلاین پروسې په جریان کې، تاسو اسناد ایلوډ یا ډاؤنلوډ کولی شئ. په دې اړه ځان پوهه کړئ چې د ډیټا تبادلې څنګه کار کوي.

ځایي اسناد

هغه اسناد چې ستاسو په کمپیوټر کې دي



یعنې ستاسو په کمپیوټر یا سمارټ فون کې

لرې اسناد

هغه اسناد چې آنلاین ذخیره شوي وي




ټول هغه اسناد چې تاسو یې آنلاین مومی، دغه اسناد داسې بنسټګاري چې په یو لوی ګیراج کې زیرمه شوي وي. تاسو هر وخت کولی شئ چې یو کارتن پکې واچوئ یا ترلاسه کړئ (سند، عکس، فلم ...). خو بیا هم، دغه کارتن له ماشین څخه بل ماشین ته نه لیرېږي، خو کاپي کیدی شي

(مثال: د سند استول، زیر کارتن)

ځایي اسناد

هغه اسناد چې ستاسو په کمپیوټر کې دي



یعنې د یو ادارې په کمپیوټر کې

د خپل شخصي ډیټا په اړه زما حقونه څه دي؟

دغه لاندې هغه مختلف حقونه دي چې تاسو یې په هغه سازمانونو کې تمرین کولی شئ چې ستاسو شخصي ډیټا کاروي.



د خبریدلو حق

یو سازمان چې ستاسو په اړه معلومات راټولوي باید تاسو ته د دې معلوماتو کارولو په اړه واضح معلومات چمتو کړي.

مثال: د سوداگریزو په ویب پاڼو کې، معلومات د راجسټریشن په ټولو فارمونو کې د معلوماتو ساتنې ته وقف شوي پانه سره لینک سره ښکاري.



د اعتراض کول حق

تاسو هر وخت کولی شئ چې د ځینې معلوماتو په کارولو سره سازمان ته اعتراض وکړئ.

مثال: تاسو نور نه غواړئ چې د یو ځانګړي شرکت څخه د اعلاناتو بریښنالیکونه ترلاسه کړئ.



د ډیټا د تصدیق حق

تاسو کولی شئ هغه ډاټا ترلاسه کړئ او تایید کړئ چې یو سازمان یې تاسو په اړه لري.

مثال: تاسو ځان پوهه کول غواړئ چې یو ټولنیز شبکه ستاسو په اړه څه معلومات لري. تاسو کولی شئ په یوه کلک سره د ټولو یا د معلوماتو د یوې برخې کاپي داوڼلو کړئ!



د ډیټا د تصحیح حق

تاسو کولی شئ چې د ځان په اړه ناسم معلومات اصلاح کړئ.

مثال: په فورمه کې د معلوماتو په لېرلو کې تېروتنه د ټولنیزې ګټې غلط محاسبې لامل.



د ډیټا استعمال تعلیقول

تاسو حق لرئ له یوې ادارې وغواړئ چې په لنډمهاله توګه ستاسو د معلوماتو څخه کار اخیستل تعلیق کړي.

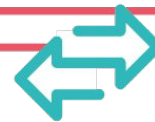
مثال: ستاسو زور بانک مکلف دی چې د لسو کلونو لپاره ستاسو ټول شخصي معلومات وساتي مګر تاسو غوښتنه کولی شئ چې د دوی پروسس محدود وي.



د ډیټا د زایلولو حق

تاسو هر وخت کولی شئ چې د خپلې ډیټا د زایلولو غوښتنه وکړئ.

مثال: د سوداګرۍ په ویب پاڼه کې د خپل اکاؤنټ د بندولو د معلوماتو د زایلولو غوښتنه کول.



خپله ډیټا له ځان سره وړل

تاسو کولی شئ د خپلې ډیټا یوه کاپي بل چیرې د بیا کارولو لپاره واخلي.

مثال: تاسو د موټر چلولو ښوونځی بدلئ. تاسو کولی شئ چې د خپل زور ښوونځي څخه وغواړئ چې ستاسو فایل وړیا نوي ښوونځي ته انتقال کړي.



د مداخلې د غوښتنې حق

ستاسو په اړه ځینې پریکړې د ماشینونو لخوا کیدي شي، تاسو د دوی مخالفت کولی شئ او د انساني مداخلت غوښتنه کولی شئ.

مثال: تاسو د آنلاین اچول شوي کار لپاره د غوښتنلیک ردونه په اتوماتیک ډول.

تاسو پوښتنه کوی چې "شخصي ډیټا" څه ته وایي ؟

شخصي ډیټا هغه معلومات دي چې دا ممکنه کوي چې یو طبیعي شخص په مستقیم ډول (وروستی نوم، لومړی نوم) یا په غیر مستقیم ډول (د ټولنیز سیکوریتی شمیره، پوستي پته ...) پیژني.



ستاسو شخصي ډیټا

د دی معلوماتو سره، مور کولی شو چې تاسو وپیژنو :

- ← د یو ډیټا له لارې (مثال: نوم)
- ← د ګڼو معلوماتو له لارې (مثال: د یو کس د وسېدو ادرس، د زیږیدو ورځ، د یوې ټولني غړي)

ستاسو رضایت د دی معلوماتو راټولولو لپاره تل اړین دی.

ستاسو حساس شخصي ډیټا

ستاسو قومي یا توکمیز اصل، ستاسو سیاسي نظرونه ، ستاسو مذهبي یا فلسفي باورونه ، ستاسو روغتیا یا ستاسو جنسي تمایل یا جنسي ژوند

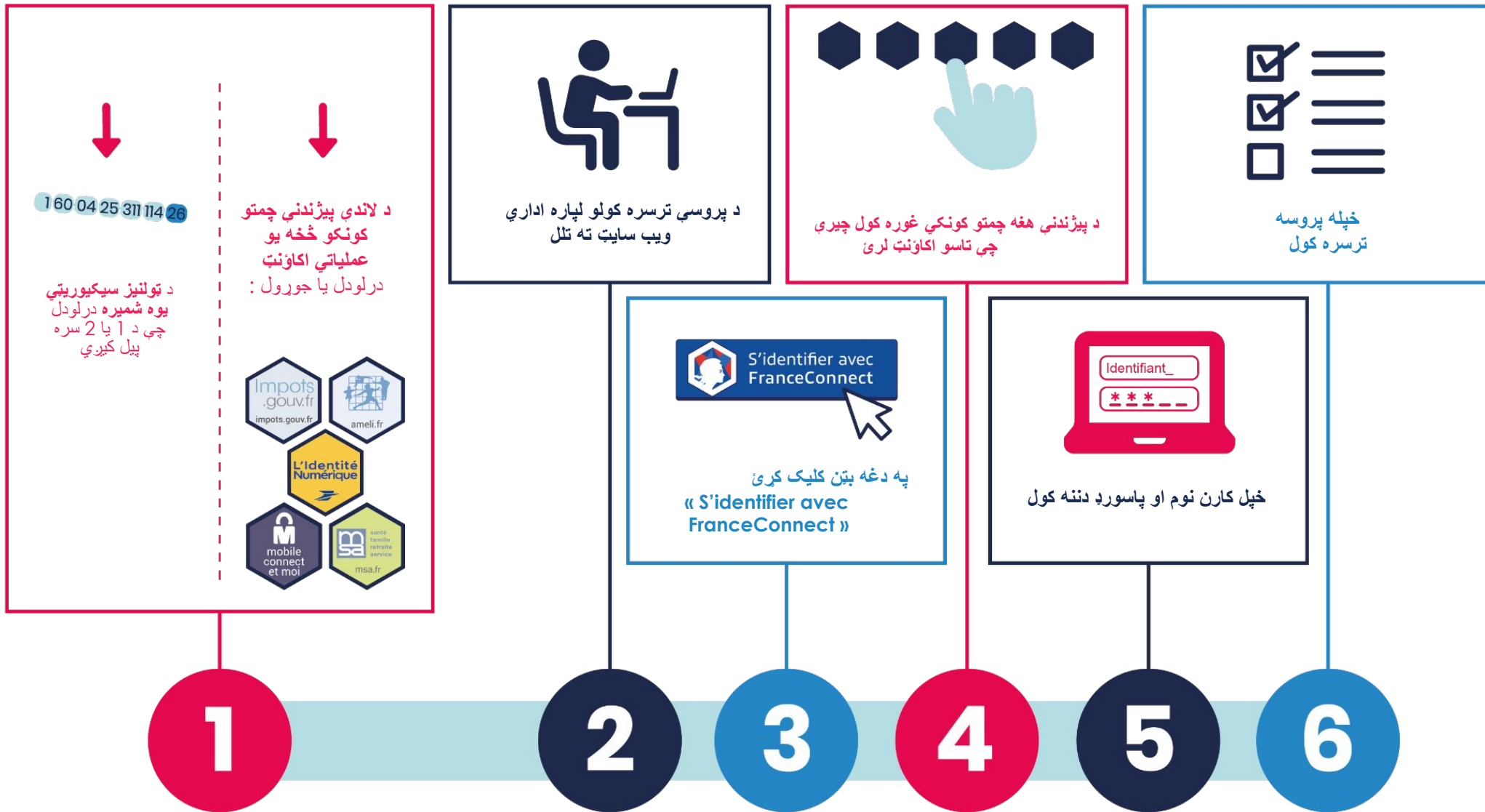
د استثنایي حالاتو پرته، د دی معلوماتو راټولول منع دي. ستاسو رضایت ته به تل اړتیا وي.

ستاسو هغه شخصي ډیټا چې پام ته اړتیا لري

ستاسو د ټولنیز سیکوریتی، جنایی ریکارډ یا د محکمې پریکړې په څیر نوره ډیټا

د **RGPD** سر بیره د نورو قانوني چوکاټونو لخوا جوړ شوی، دا شخصي معلومات، کوم چې حساس ندي ، باید په پام سره ولیدول شي.

د فرانس کنیکت سره خان کنیکت کول



د شناخت کوم چمتو کونکي غوره کول ؟

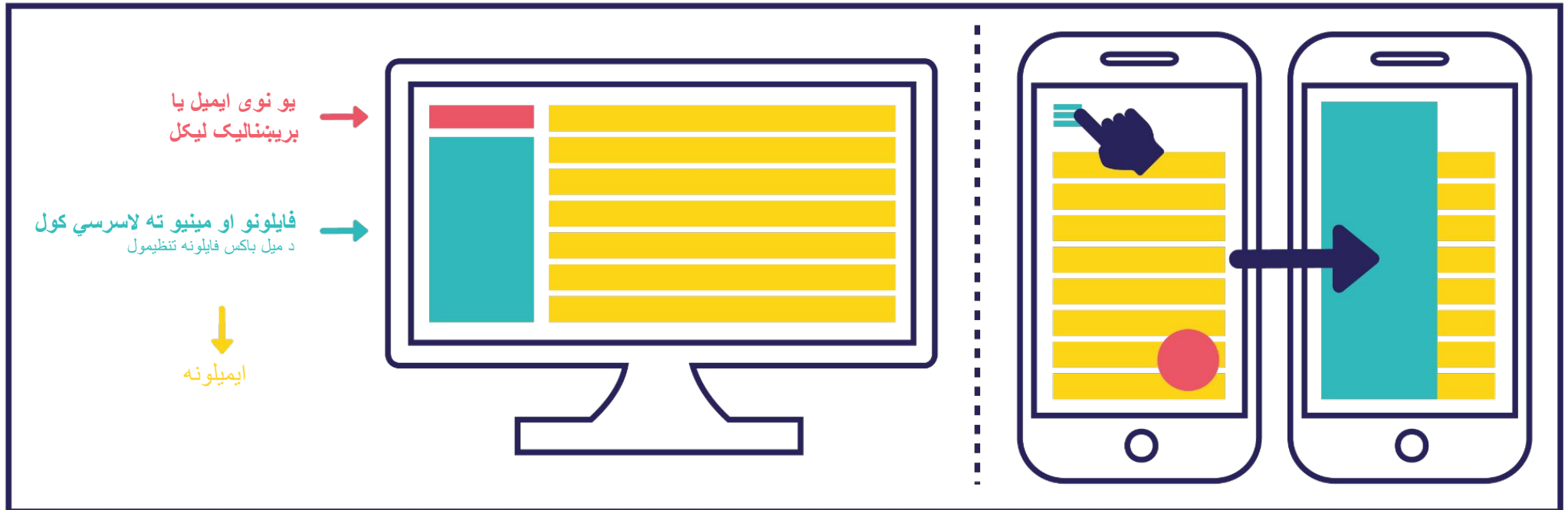
د شناخت له يو چمتو کونکي سره د اکاونټ جوړول د کارونکي پروفایل، د هغه وضعیت ، يا شخصي معلوماتو سره چې هغه لري ترسره کيږي. د دې شرايط دغه لاندې ذکر دي:

<div data-bbox="159 406 405 687">  <p>impots.gouv.fr</p> </div> <div data-bbox="212 746 450 826"> <p>د ماليې شمېره</p> <p>OUI <input type="checkbox"/> NON <input type="checkbox"/></p> </div> <hr/> <div data-bbox="159 874 450 954"> <p>د ماليې عايد حواله</p> <p>OUI <input type="checkbox"/> NON <input type="checkbox"/></p> </div> <hr/> <div data-bbox="212 1002 450 1098"> <p>د آنلاین لاسرسې شمېره</p> <p>OUI <input type="checkbox"/> NON <input type="checkbox"/></p> </div> <hr/> <div data-bbox="91 1289 472 1426"> <p>د ټولو پوښتونو خواب په هو کې ؟ زه کولی شم چې دغه شناخت ورکونکې غوره کړم !</p> </div>	<div data-bbox="575 406 822 687">  <p>ameli.fr</p> </div> <div data-bbox="584 746 866 842"> <p>د ټولنيز سيکيوريتي شمېره</p> <p>OUI <input type="checkbox"/> NON <input type="checkbox"/></p> </div> <hr/> <div data-bbox="584 874 866 954"> <p>وېتل کارت</p> <p>OUI <input type="checkbox"/> NON <input type="checkbox"/></p> </div> <hr/> <div data-bbox="584 1002 866 1098"> <p>بانکي توضيحات</p> <p>OUI <input type="checkbox"/> NON <input type="checkbox"/></p> </div> <hr/> <div data-bbox="539 1182 831 1257"> <p>که چېرې يو کارونکي د Ameli اکاونټ جوړوي، نو هغه بايد د روغتيا بيمې سره ټول رسيمت آنلاین ترسره کړي.</p> </div> <div data-bbox="501 1289 882 1426"> <p>د ټولو پوښتونو خواب په هو کې ؟ زه کولی شم چې دغه شناخت ورکونکې غوره کړم !</p> </div>	<div data-bbox="987 406 1234 687">  </div> <div data-bbox="965 746 1270 826"> <p>د فرانسوي شناخت باوري سند</p> <p>OUI <input type="checkbox"/> NON <input type="checkbox"/></p> </div> <hr/> <div data-bbox="956 874 1270 1098"> <p>د پوست مين لخوا د خپل د شناخت سند تصديقول په استوګنځي کې او يا په پوسته دفتر کې</p> <p>OUI <input type="checkbox"/> NON <input type="checkbox"/></p> </div> <hr/> <div data-bbox="987 1118 1270 1257"> <p>سمارټ فون (Android يا iOS) د موبايي اپليکېشن کارولو لپاره</p> <p>OUI <input type="checkbox"/> NON <input type="checkbox"/></p> </div> <hr/> <div data-bbox="911 1289 1292 1426"> <p>د ټولو پوښتونو خواب په هو کې ؟ زه کولی شم چې دغه شناخت ورکونکې غوره کړم !</p> </div>	<div data-bbox="1397 406 1644 687">  <p>mobile connect et moi</p> </div> <div data-bbox="1361 746 1688 826"> <p>نارنجي يا سوش گډون</p> <p>OUI <input type="checkbox"/> NON <input type="checkbox"/></p> </div> <hr/> <div data-bbox="1384 874 1688 954"> <p>شناختي سند</p> <p>OUI <input type="checkbox"/> NON <input type="checkbox"/></p> </div> <hr/> <div data-bbox="1361 1002 1688 1177"> <p>د ثبت لپاره اړين اپليکېشن ډاونلوډ کولو لپاره سمارټ فون</p> <p>OUI <input type="checkbox"/> NON <input type="checkbox"/></p> </div> <hr/> <div data-bbox="1321 1289 1702 1426"> <p>د ټولو پوښتونو خواب په هو کې ؟ زه کولی شم چې دغه شناخت ورکونکې غوره کړم !</p> </div>	<div data-bbox="1807 406 2054 687">  <p>MSA santé famille retraite service msa.fr</p> </div> <div data-bbox="1832 746 2101 826"> <p>د MSA سره تړاو</p> <p>OUI <input type="checkbox"/> NON <input type="checkbox"/></p> </div> <hr/> <div data-bbox="1731 1289 2112 1426"> <p>د ټولو پوښتونو خواب په هو کې ؟ زه کولی شم چې دغه شناخت ورکونکې غوره کړم !</p> </div>
---	---	--	---	---

د آنلاين پيغام ورکولو اساسات

د ځيني انټرفيس توپيرونو سره، آنلاين پيغامونه ورته کار کوي. يو ځل چې کنټکټ شي، نو بيا څنگه په اسانۍ سره کر کوي

:



بيلا بيل ميل باکسونه :



د ترلاسه شوي بريښنالیکونو د کتلو لپاره ان باکس،



ريښايکل بين، د بريښنالیکونو د غورځولو لپاره، او د ډيليت شوو بريښنالیکونو بيا موندل



جنگ يا سپيم بريښنالیکونه، اعلانونه يا احتمالي خطرناک بريښنالیکونه



استول شوي پيغامونه د بريښنالیکونو موندل کوم چې مور ليرلي وي

فرانس کنیکت څه شی دی؟

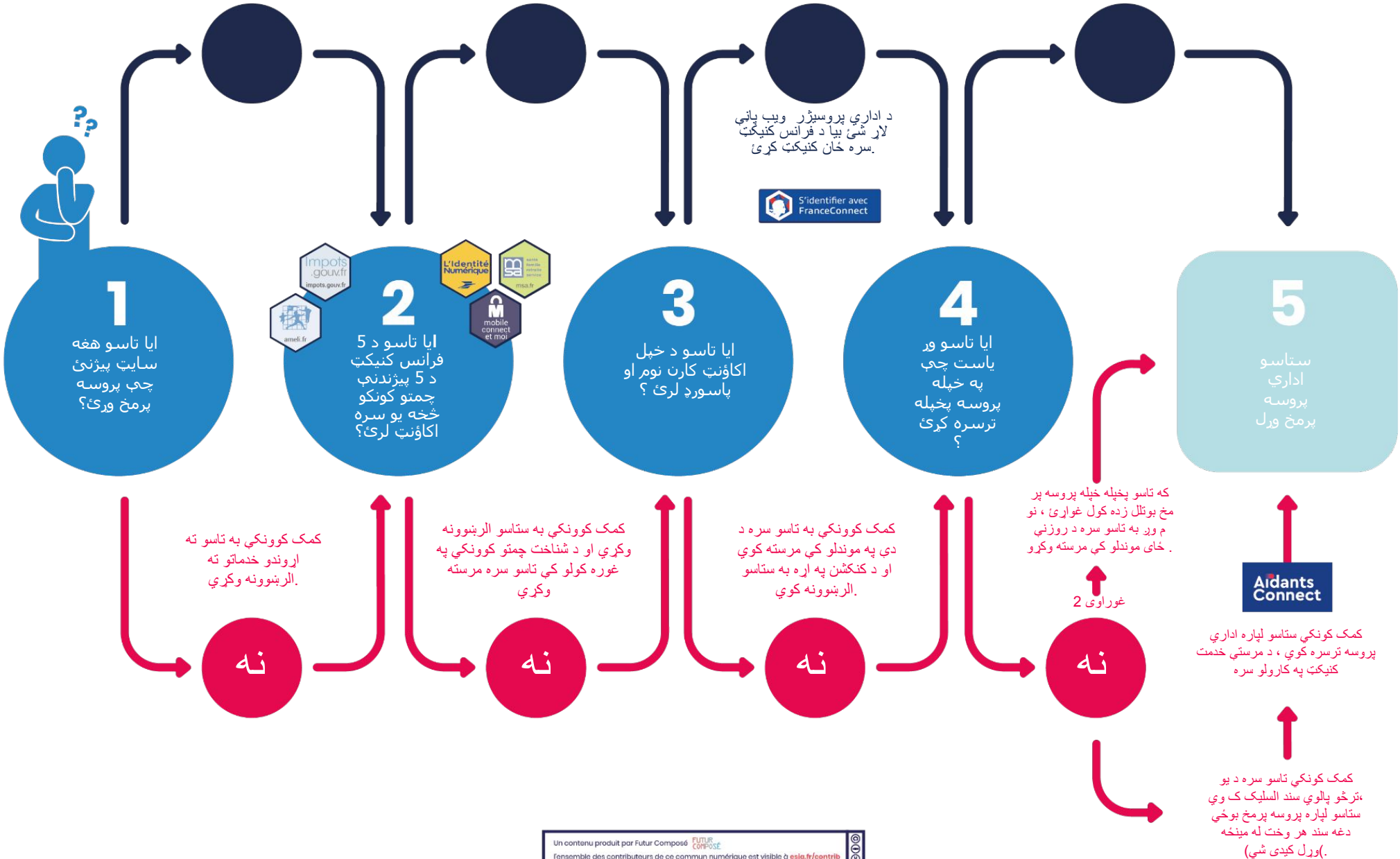
فرانس کنیکت تاسو ته اجازه درکوي چې د یو واحد کارون نوم او یا د یو واحد پاسورډ په کارولو سره د ټولو اداري ویب سایټونو سره ځان کنیکت کړئ.

سو د یوې ادارې کارن نوم او پاسورډ غوره کوئ د کوم چې تاسو دمخه کارن یاست
(د وړاندیز شوي 5 ترمنځ).

دا کارن نوم او پاسورډ تاسو ته د ټولو اداري ویب سایټونو ته لاسرسی درکوي.




تاسو د ترسره کولو لپاره اداري پروسه لرئ




د هغو کاروونکو لپاره چې څوک د فرانس کنیکت سره ځان کنیکت کولی نشي



که چیري یو کاروونکی د ټولنیز سیکوریتی شمیره ونه لري، نو هغه به د فرانس کنیکت ته ور نه وي.



د ټولنیز سیکوریتی شمیره د طبیعي اشخاصو د پیژندنې ملي لیست (RNIPP) کې د راجسټریشن شمیره سره سمون لري، چې د INSEE لخوا اداره کیږي، او کوم چې د خلکو لیست جوړوي.



په فرانسه کې زیږدلي خلک د زیږون سره سم د RNIPP سره راجسټر کیږي. که تاسو د یو داسې کاروونکي سره مخ یاست څوک چې په هیواد کې زیږدلی وي او د RNIPP سره راجسټر شوی نه وي، نو تاسو باید هغه ته د هغوی د پروفایل مطابق سازمان ته مراجعه کړئ.



په بهر هیواد کې زیږدلی او د پناه غوښتونکی



په بهر هیواد کې زیږدلی او معاش لرونکی یا غیر فعال



په بهر هیواد کې زیږدلی او د بزگر په توګه ګمارل شوی



په بهر هیواد کې زیږدلی او ازاد کار کوونکی



ځانګړي رژیم



په بهر هیواد کې زیږدلی او ژوند کوي او د بېرته تقاعد تادیه غواړي

فڼډونه ...

یا استوګنه کوي

MSA

CPAM

کارسات، د تقاعد تکمیلی تمویل، MSA یا بل کوم چې پکې مره شوی وي.

... یا د ټولنیزو مرستیالو له لوري نورو ارګانونو ته، دې سره کاروونکو وګورل شي چې ځان راجسټر کوي (پوی به بیا د CNAV لخوا اداره شي)

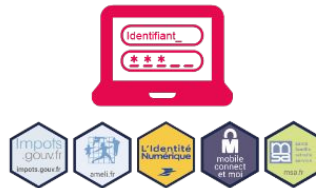
د مره شوو کسانو لپاره د فرانس کنیکت سره کنیکت کیدل د امنیتي دلایلو له امله نافعال شوی، له همدې امله د مره شوي کسانو په نوم کنیکت کیدل ناممکن دي.

ايدانت کنيکت څه شی دي؟

د ايدانت کنيکت وړ مسلکي کمک کونکو ته اجازه ورکوي چې په قانوني او خوندي لارو د هغو خلکو د اکاؤنټ جوړولو لپاره اداري پروسيژرونه آنلاین ترسره کړي څوک چې په ډيجيټل وسيلو کې مشکل لري. ټول جوړ شوي کنيکشنې د درک وړ او زيرمه شوي وي.



زه د ملاتړ او مرستې يو ځای ته ځم چې د خپلو آنلاین اداري پروسيژرونو په ترسره کولو کې مرسته ترلاسه کړم.



ايا زه د فرانس کنيکت په 5 پېژندنه چمتو کونکو کې له يو سره اکاؤنټ لرلې شم ؟ که نه، نو کمک کونکي زما سره په يو اکاؤنټ جوړولو کې مرسته کوي.



کمک کونکي او زه د هغه پروسيژرونو حد تعريف کوو له کومو لپاره چې زه غواړم چې ما سره مرسته وشي.



د خپل ايدانت کنيکت اکاؤنټ په برکت، کمک کونکي زما په ځای آنلاین پروسيجر پيل کوي او ترسره کوي.

ايدانت کنيکت دا ملاتړ د پروسيژرونو په هغو ټولو ويب پاڼو اسانوي کومې ويب پاڼې چې د فرانس کنيکت له لارې د لاسرسي وړ دي.



کومک کونکي ما اړ کوي چې زه مينډيټ آنلاین لاسليک کړم او ماته يوه کاغذي نسخه راکوي.

زه يو سند لاسليک کوم



د دې واک لاسليک کولو سره ،
زه پاملرونکي ته واک ورکوم:

چې ما لپاره زما اکاؤنټ جوړ کړي،
او هم زما آنلاين اداري پروسيجرونه،
په ټاکل وخت او حد دننه



چې د اړوندو پروسيجرونو ترسره کولو
لپاره زما شخصي معلومات وکاروي



د دې سند په لاسليک کولو سره زه
: ژمنه کوم چې

چې زه به کمک کوونکي ته سم
اداري معلومات ورکول.



د دې سند په لاسليک کولو
: سره، زه ډاډه يم چې

چې زما شخصي معلومات به
يوازی د اړوند پروسيجرونو لپاره
وکارول شي.



چې زه به وکولی شم د دې سند
هر استعمال ته لاسرسی
ومومم.



چې هر وخت زه کولی شم چې د هغه
فورمي په کارولو سره دغه
سند زه فسخ کړم کومه فورمه چې
ما ته د سند د لاسليک کولو په
وخت راکړل شوی وه.
چې زما شخصي معلومات په خوندي
ډول ثبت کړل شوی دي.

