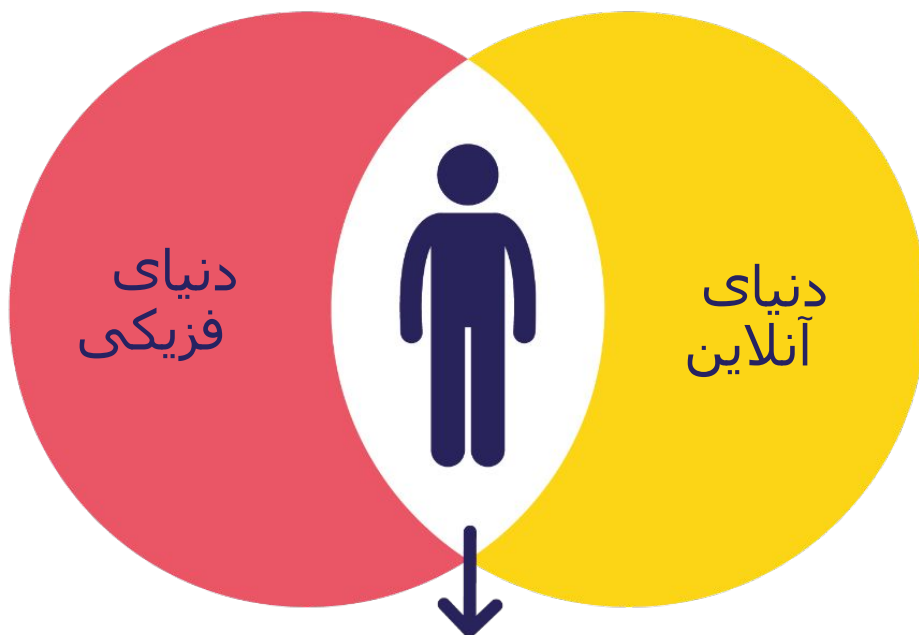


هویت دیجیتالی چیست؟

این هویت بصورت آنلاین نشان میدهد که ما کی هستیم و همپنان هویت دیجیتالی ما را نشان میدهد
این هویت دیجیتالی، بر هویت دنیای فیزیکی ما علاوه میشود



هویت

: هویت دیجیتالی متشکل است از

آنچه که من هستم



هویت واقعی من که بصورت آنلاین در آمده است:

- نام، تخلص
- تاریخ تولد
- بوزر
- پاسورد
- داده های شخصی مهم

چیزی که من نشان میدهم



تصویری که من میسازم:
-اسم مستعار
-تصویر
-پروفایل قابل دید برای همه
-چیزی که من نشر میکنم و یا
به اشتراک میگذارم.

چیزی که من انجام میدهم



نشانه هایی که از خود خواسته یا نخواستہ روی انترنیت بجا میگذارم:
-تعداد مراتب استفاده
-مدت زمانی که روی آن سپری میکنم
-عادت پیمایش سایت ها

چیزیکه در باره من میگویند



چیزیکه دیگران در باره من نشر میکنند:
- عکس
- تبصره
- مقاله

چه چیزی در هویت دیجیتالی من میتواند علاقمندی ایجاد کند؟

همیشه باید از خود پرسید که آیا چیزی را که نشر میکنیم در هماهنگی با هدف ما و افرادی که انتشارات ما را میبینند هست یا نه. بعضی اوقات هدف ما ایجاد سرگرمی برای دوستان ماست و بعضاً هدف ما جستجوی یک پست کارآموزی است. هویت دیجیتالی دارای یک هدف میباشد

انتشاراتی که زیان
میرسانند

انتشاراتی که
مفید هستند

هدف من چیست؟



محتوایی که باید
برداشته شود

محتوایی که
باید تقویه شود

روش برداشتن محتوا

اگر میخواهید محتوایی در مورد شما از اینترنت پاک شود، از روش زیر استفاده کنید:

حق پاک کردن محتویات
"ماده 17- حق پاک کردن" ("حق فراموش شدن" RGPD):

اگر یک عکس آزار دهنده در یک سایت است یا معلومات خصوصی جمعآوری شده شما توسط یک تشکل است، در صورتیکه موافق آن نیستید و یا بعد ازین موافق آن نیستید، شما میتوانید در خواست برداشتن آن را بدهید.

1



اگر آنرا نشر کرده اید و یوزر سایتی را که در آن نشر کرده اید، در اختیار دارید...
محتویات آزار دهنده را بردارید



اگر کسی دیگری آن را نشر کرده است...
از آن فرد بخواهید تا محتویات مورد نظر را بردارد



شما میتوانید استراتژی جدیدی برای انتشارات جدیدتان اتخاذ کنید
برای آنکه نشرات سابق تان را روی موتور جستجو برگشت بدهید

2



با مسولین سایت های اینترنت در تماس شوید

از طریق ایمیل آدرس مدیر سایت که در بخش حقوقی سایت ذکر شده است

از طریق فورم تماس سایت

محدودیت زمانی دریافت جواب 2 ماه

3



به CNIL شکایت کنید
(کمیسیون ملی کامپیوتر و آزادی ها)

توسط یک فورم آنلاین

توسط یک مکتوب

4

حق رجوع مجدد

میتوانید از موتور جستجو بخواهید که نام و تخلص شما را در محتوای سند نشر شده که به ضرر شماست، ذکر نکند. درین صورت محتوا در موتور جستجو قابل دسترسی نخواهد بود.

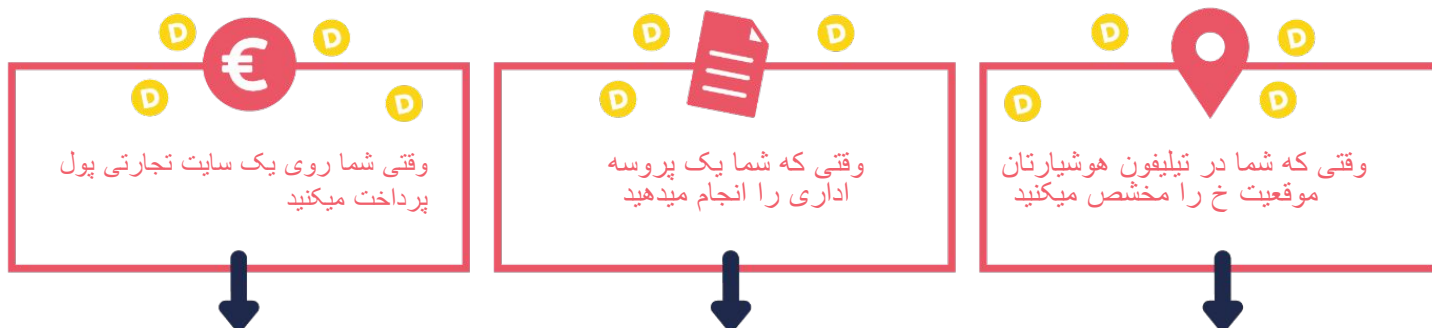


برای هر موتور جستجو فورم آنلاین رجوع مجدد را پر کنید!
وبسایت را مشخص کنید و درخواست را با قاطعیت انجام بدهید.

Garder une trace de la demande par une capture d'écran pour adresser une plainte à la CNIL en cas de refus ou de non-réponse des moteurs de recherche.

مهلت جواب 1 ماه

RGPD داده های شخصی مرا حفظ میکند




داده های شخصی شما جمعآوری و مورد بررسی قرار میگیرند



از 25 ماه می 2018 بدینسو، مقررات حفظ داده ها، استفاده از داده های شخصی غیر آنلاین و داده ها در اینترنت را در بر میگیرد

برای شما:
حضور بیشتر و کنترل داده های شخصی ما

برای تشکلات:
آنها در مورد بررسی داده های خصوصی باید مسؤلیت پذیری بیشتری داشته شفاف تر باشند



شما از حقوق هایی برخوردار هستید



آنها مسؤلیت هایی دارند

توافق شما را خواستن

شما سندی را برای محرمت معلومات امضا میکنید و آگاه میشوید که در مورد چه رضایت داده اید

بلی، من CGU را میپذیرم

بلی، من موافقم که این عکس در صفحه من قابل دید باشد

هویت کسی که داده ها را بدست میآورد؟
هدف بررسی داده ها؟
دریافت کننده؟

مدت زمان حفظ داده ها؟
حق مالک داده ها

یک میسینجر آنلاین چیست؟

یک میسینجر آنلاین مثل یک صندوق پستی آنلاین است




حساب میسینجر آنلاین
صندوق ایمیل ها



ایمیل
COURRIER



آدرس ایمیل
آدرس پستی



پاسورد
کلید

راه دسترسی به طی مراحل آنلاین

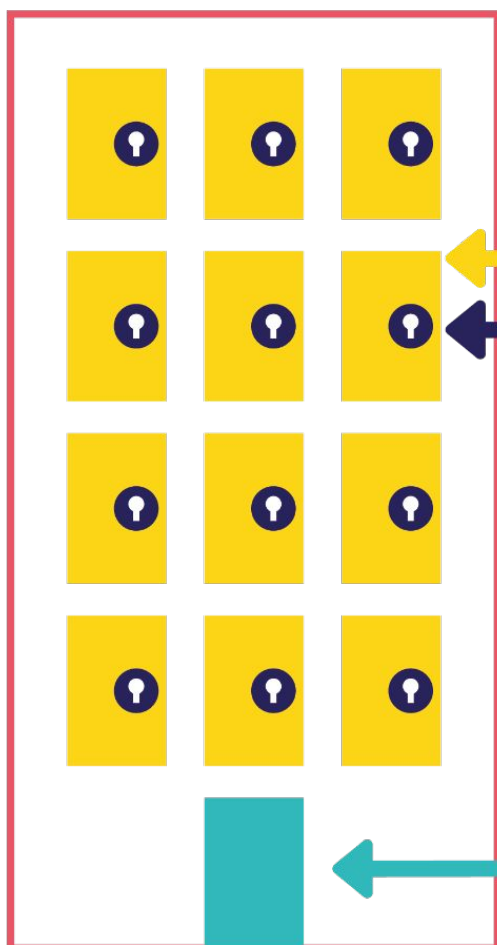
میشوند. در ذیل میتوانید بدانید که در پشت صفحه
کمپیوتر چه میگذرد.

در گذشته، فورم های اداری از طریق مکتب فرستاده میشدند، اما حالا بیشتر آنها بصورت آنلاین خانه پری



محتوای یک فورم کاغذی و یک فورم
آنلاین یکی است، فرق تنها در وسیله
است

سایت یک اداره چگونه ساخته میشود؟



سایت آنلاین مثل یک هتل است

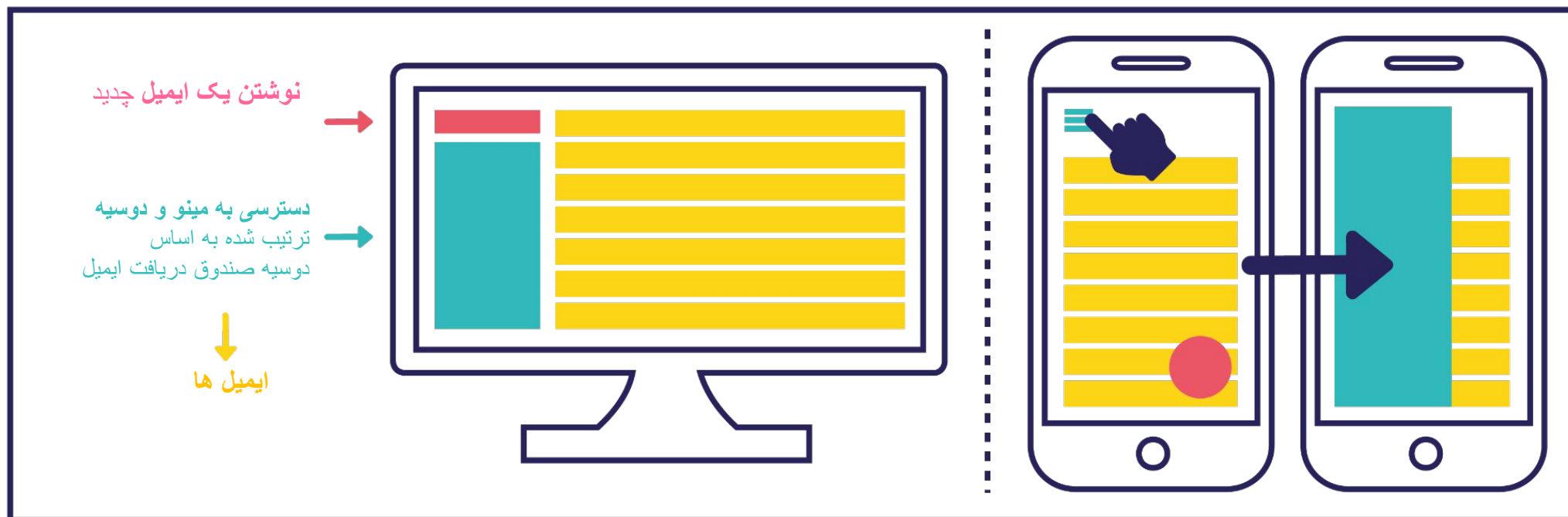
در ذیل میتوانید بدانید که در پشت صفحه کمپیوتر چه میگذرد

حساب شخصی شما مثل اتاق شما است که بواسطه پاسوردتان و با
کلیدتان باز میکنید

دفتر پذیرایی هم همان صفحه اصلی سایت است

اساسات سيستم پيام رساني به صورت آنلاين

با وجود اينکه تفاوت هايي در وسايل ارتباطات وجود دارد، سيستم هاي پيام رساني بصورت يکسان عمل ميکنند. بعد از وصل شدن به آن، ميتوانيد از رهنمايي ذيل استفاده کنيد



صندوق هاي مختلف دريافت ايميل



La boîte de réception
برای خواندن ايميل هاي دريافتي



Courrier indésirables و spam
اعلانات بازرگاني يا ايميل هاي بالقوه خطرناک



Les messages envoyés
برای يافتن ايميل هايي که ما فرستاده ايم



La corbeille
برای دور انداختن ايميل ها و يا دوباره يافتن ايميل هاي پاک شده

فرستادن و خواندن یک ایمیل

فرستادن یک ایمیل

1

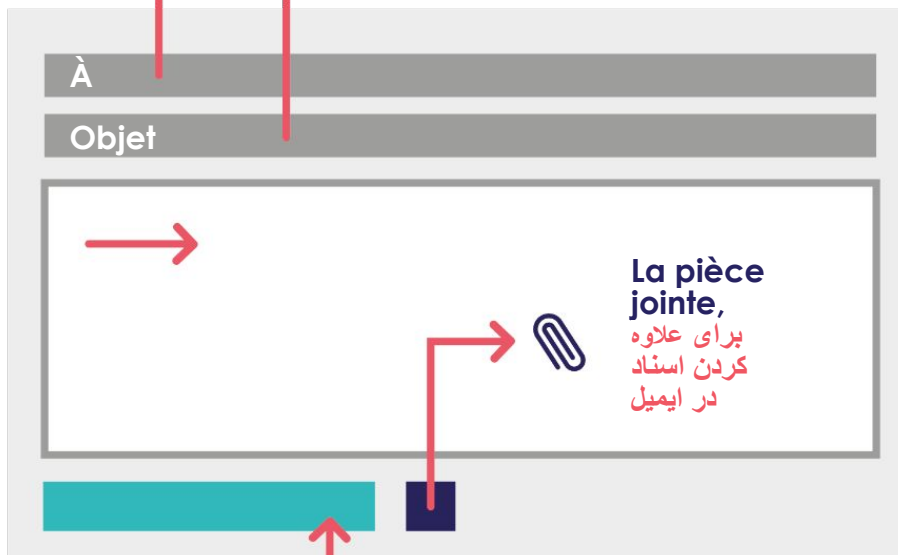
فشار دهید « message nouveau un écrire » روی دکمه

صفحه جدیدی باز خواهد شد.

2

ایمیل آدرس دریافت کننده ایمیل را بنویسید

با چند کلمه دلیل فرستادن ایمیل را بنویسید



3

فشار دهید "envoyer" بعد روی

خواندن یک ایمیل

1

در صندوق دریافت ایمیل روی ایمیل فشار دهید تا آنرا باز کنید

2

ایمیل آدرس فرستنده را بخوانید

دلیل دریافت ایمیل را بخوانید



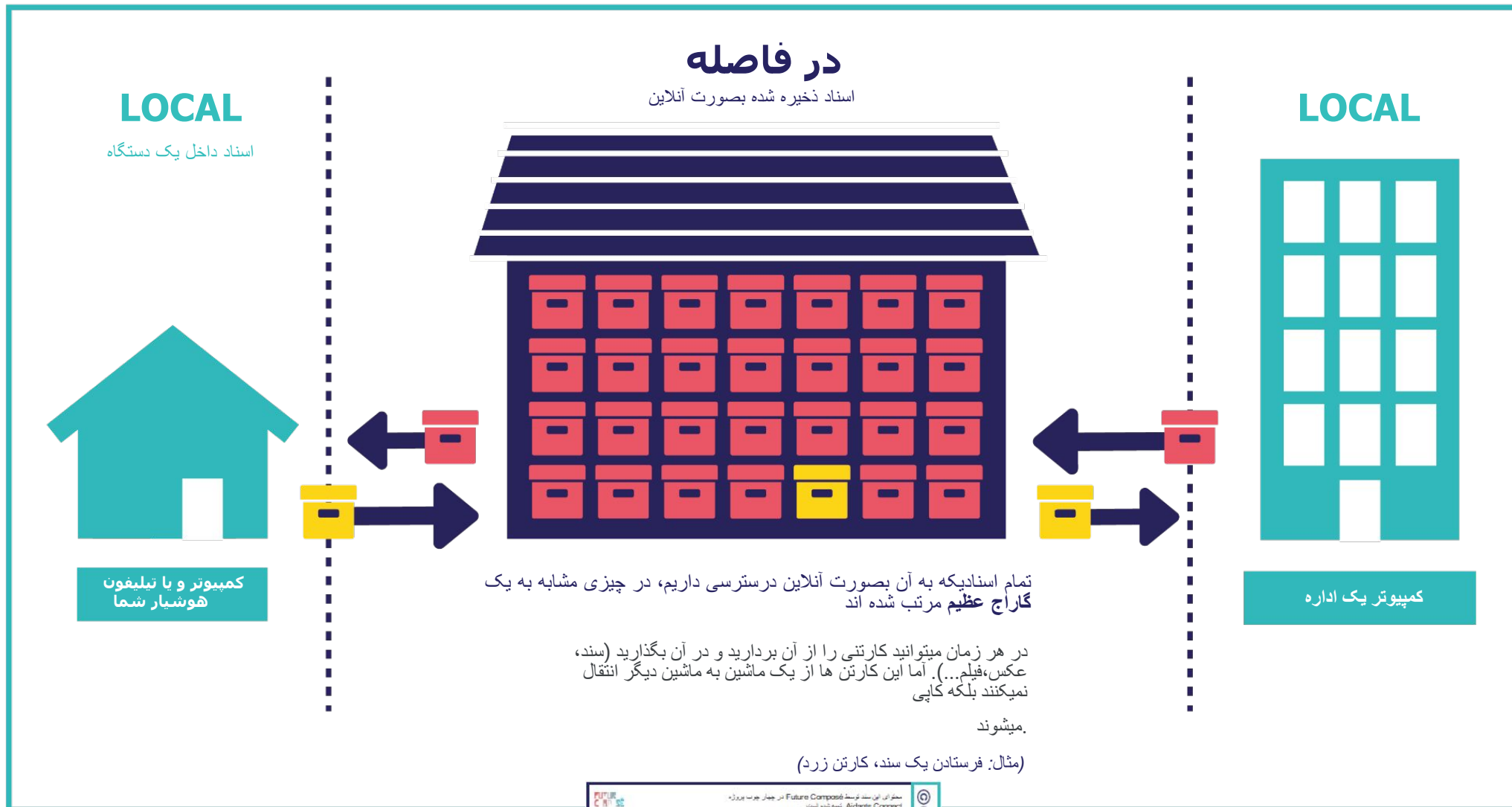
3

جواب فرستنده را دادن

فرستادن یک ایمیل موجود به کسانی دیگر

آپلود و یا دونلود کردن اسناد

در هنگام طی مراحل بصورت آنلاین، امکان آن می‌رود که اسناد را آپلود و یا دونلود کنید
در ذیل میتوانید عملکرد فرستادن و دریافت اسناد را بدانید



حقوق من در مورد داده های شخصی من کدام ها اند؟

حقوق تان را در ارتباط به تشکلاتیکه از معلومات شخصی شما استفاده میکنند، در ذیل یابید



حق در جریان قرار گرفتن

تشکلی که معلومات شما را جمعآوری میکند، باید به شما در مورد نحوه استفاده از آن معلومات بدهد.

مثال: در سایت های تجارتي، یک، در تمام فورم های ثبت نام معلومات با لینک مرتبط به یک صفحه که به حفظ داده ها اختصاص داده شده است، قابل دید است



به خود حق دادن

شما میتوانید در هر زمان به خود حق دهید که یک تشکل بعضی از داده های شما را استفاده کند.

مثال: نمیخواهید که از بعضی شرکت ها ایمیل های تبلیغاتی بازگانی دریافت کنید.



بررسی داده های شما

میتوانید داده های خود را از تشکلی که آنرا دارد، بخواهید

مثال: دوست دارید بدانید که یک شبکه اجتماعی چه معلوماتی را در مورد شما با خود دارد. میتوانید تمام و یا قسمتی از معلومات خود را با یک کلیک دولود کنید.



اصالح کردن داده ها

شما میتوانید معلومات نا دقیق در مورد خودتان را اصلاح کنید.

مثال: یک اشتباه تایپی سبب شده است که در محاسبه کمک های مالی که شما در یافت میکنید، اشتباه صورت بگیرد.



بیرون کردن داده های شما از دسترس

شما حق آنرا دارید که از یک تشکل بخواهید تا بعضی داده های شما را از معرض استفاده بیرون کند.

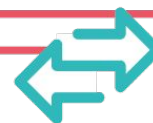
مثال: باتکی را که در گذشته در آن حساب داشتید، مجبور است معلومات شما را برای مدت ده سال حفظ کند اما شما میتوانید از آن بخواهید که استفاده از داده ها را محدود کند



پاک کردن داده های شما

در هر زمان میتوانید در خواست بدهید که داده های مربوط به شما پاک شوند.

مثال: شما از یک سایت تجارتي میخواهید که حساب شما را ببندد و معلومات مرتبط به آن را پاک کند.



انتقال داده ها

شما میتوانید یک کاپی داده هایتان را برای استفاده در جای دیگر انتقال بدهید

مثال: شما از یک مرکز آموزش رانندگی به دیگری میروید. میتوانید از مرکز رانندگی سابقتان بخواهید که دوسیه شما را به مرکز رانندگی جدید انتقال بدهد.



در خواست کمک از یک نفر

بعضی تصامیم در مورد شما را یک ماشین میگیرد. شما میتوانید پیشنهاد کنید که یک انسان آنرا انجام بدهد.

مثال: شما در جواب کاندیداتوری برای یک کار بصورت آنلاین بصورت اوتوماتیک جواب رد دریافت میکنید.

شما در مورد داده های شخصی گفتید؟

یک معلومات شخصی معلوماتی است که شناخت یک فرد واقعی را بصورت مستقیم (نام و تخلص) ویا بصورت غیر مستقیم (شماره امنیت اجتماعی، آدرس پستی ...) میسر میسازد.



داده های شخصی شما از طریق این داده ها، میتوان شما را تشخیص هويت کرد:

تنها با یک معلومات (مثال: تخلص) ←
با مجموعه ای از معلومات (مثال: خانمی در فلان آدرس ←
زندگی میکند، در فلان روز تولد شده و عضو فلان انجمن است)
برای جمعآوری این معلومات، توافق شما همیشه ضروریست.

داده های شخصی مهم شما در مورد تعلق قومی و یا نژادی شما، در مورد تفکر سیاسی، عقیدوی، مذهبی یا فلسفی شما، در مورد صحت شما و یا علایق جنسی تان. جمعآوری این معلومات به جز در حالات استثنایی ممنوع است. توافق شما همیشه شرط است.

داده های شخصی شما که باید مورد مراقبت قرار بگیرند مانند شماره امنیت اجتماعی شما، دوسیه قضایی یک تصمیم محکمه داده های شخصی غیر حساس که بر علاوه RGPD توس ط مراجع قضایی دیگر هم نظارت میشوند، باید با احتیاط در میان گذاشته شوند.

وصول شدن به FRANCECONNECT

مطمین شدن در مورد:



1 60 04 25 311 114 26

در مورد یک شماره امنیت اجتماعی که با 1 یا 2 شروع میشود



داشتن یا ساختن یک حساب عملیاتی در یکی از مراجع فراهم آورنده هویت ذیل:



سایت ادراى مربوط به طى مراحل را باز کنید



مرجع فراهم کننده هویت را که در آن یک حساب داریم، انتخاب کنید



طى مراحل را انجام بدهید



S'identifier avec FranceConnect

روی دکمه

« S'identifier avec FranceConnect »

فشار بدهید



یوزر تان را بنویسید

1

2

3

4

5

6

FRANCECONNECT چیست؟

FranceConnect کمک میکند تا با استفاده از یک یوزر و پاسورد به مجموعه پی از سایت های اداری وصل شوید.

شما یک یوزر و پاسورد یک اداره را که با آن در تماس هستید، انتخاب میکنید (در بین 5 انتخاب پیشنهاد شده)

این یوزر و پاسورد به شما اجازه میدهد تا به مجموعه پی از سایت های اداری دسترسی داشته باشید.



کدام مرجع فراهم کننده هویت را انتخاب باید کرد؟

یک حساب در نزد یک فراهم کننده هویت به اساس مشخصات، وضعیت و معلومات لازم شخصی بی را که درخواست کننده در اختیار دارد، ساخته

میشود. شرایط ساختن حساب را در ذیل دریابید:

| Impots .gouv.fr impots.gouv.fr | ameli.fr | L'Identité Numérique | mobile connect et moi | MSA (santé famille retraite service) msa.fr |
|---|---|---|---|---|
| شماره مالیاتی <input type="checkbox"/> بله <input type="checkbox"/> نه | شماره امنیت اجتماعی <input type="checkbox"/> بله <input type="checkbox"/> نه | سند هویت فرانسوی قابل اعتبار <input type="checkbox"/> بله <input type="checkbox"/> نه | اشتراک با Orange یا Sosh <input type="checkbox"/> بله <input type="checkbox"/> نه | عضویت در MSA <input type="checkbox"/> بله <input type="checkbox"/> نه |
| درآمد مالیاتی قابل تشخیص <input type="checkbox"/> بله <input type="checkbox"/> نه | کارت بیمه <input type="checkbox"/> بله <input type="checkbox"/> نه | تایید سند هویت توسط یک کارمند رسمی پسته خانه که در خانه کار کند و یا در دفتر پسته خانه <input type="checkbox"/> بله <input type="checkbox"/> نه | سند هویت <input type="checkbox"/> بله <input type="checkbox"/> نه | |
| شماره برای دسترسی بصورت آنلاین <input type="checkbox"/> بله <input type="checkbox"/> نه | معلومات بانکی <input type="checkbox"/> بله <input type="checkbox"/> نه | تیلیفون هوشیار برای استفاده از آپلیکیشن موبایل <input type="checkbox"/> بله <input type="checkbox"/> نه | تیلیفون هوشیار برای دونلود آپلیکیشن لازم جهت ثبت نام <input type="checkbox"/> بله <input type="checkbox"/> نه | |
| تمام "بلی" ها انتخاب شده اند؟ من میتوانم همین مرجع فراهم کننده هویت را انتخاب کنم! | تمام "بلی" ها انتخاب شده اند؟ من میتوانم همین مرجع فراهم کننده هویت را انتخاب کنم! | تمام "بلی" ها انتخاب شده اند؟ من میتوانم همین مرجع فراهم کننده هویت را انتخاب کنم! | تمام "بلی" ها انتخاب شده اند؟ من میتوانم همین مرجع فراهم کننده هویت را انتخاب کنم! | تمام "بلی" ها انتخاب شده اند؟ من میتوانم همین مرجع فراهم کننده هویت را انتخاب کنم! |

!
اگر فرد خارجی یک حساب Ameli باز کند، او باید تمام طی مراحل اداری برای بیمه صحتی را بصورت آنلاین انجام بدهد.

Aidants Connect چیست؟

Aidants connect به همکاران حرفه ای دارای مجوز کمک میکند تا به عوض اشخاصی که از استفاده از دیجیتال عاجز اند، مسایل اداری شان را بصورت قانونی و امن طی مراحل کنند. تمام افرادی که با Aidants connect وصل میشوند، قابل رویت بوده، درج سیستم میشوند.



به یک محل دریافت همکاری میروم تا بخاطر طی مراحل اداری بصورت آنلاین کمک دریافت کنم.



آیا من صاحب یک حساب از طرف یکی از 5 فراهم کننده هویت FranceConnect در اختیار دارم؟ اگر چنین نیست، فرد همکار کمکم خواهد کرد تا یک حساب بسازم.



من و همکارم چگونگی طی مراحل را که در جریان آن میخواهم کمک دریافت کنم، مشخص خواهیم کرد.



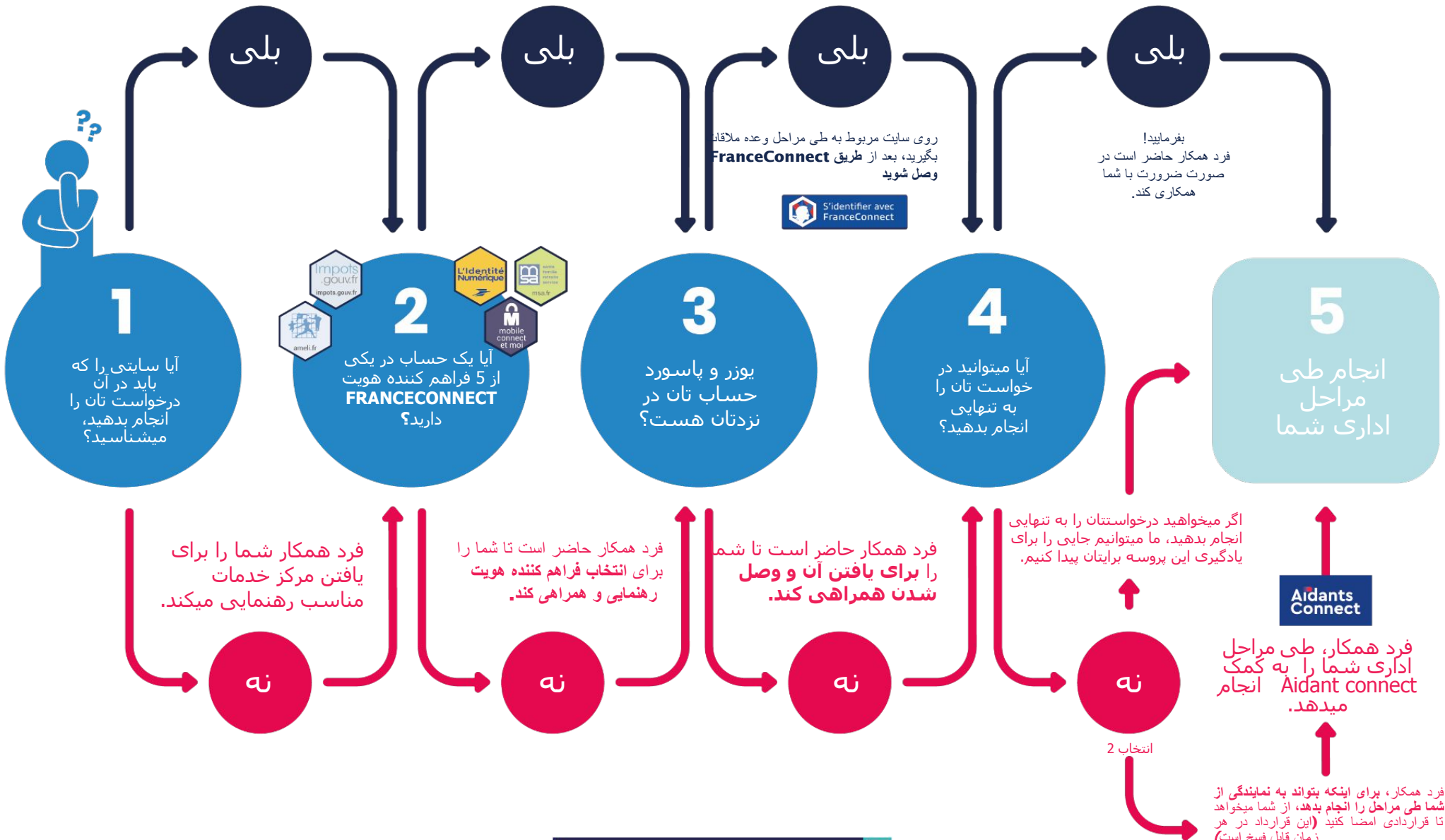
فرد همکار، بواسطه حساب Aidants Connect بعوض من طی مراحل بصورت آنلاین انجام میدهد.

Aidants Connect در تمام سایت های مرتبط به طی مراحل این همکاری را از طریق FranceConnect میسر میسازد.



فرد همکار، از من میخواهد تا قراردادی را امضا کنم، و یک نسخه آن را در اختیار من قرار میدهد.


شما یک طی مراحل اداری برای انجام دادن دارید




برای مشتریانی که نمیتوانند از طریق Franceconnect در تماس شوند



اگر مشتری یک شماره امنیت اجتماعی نداشته باشد، نمیتواند از طریق Franceconnect در تماس شود.



شماره امنیت اجتماعی، شماره درج در لیست تشخیص هویت افراد (RNIPP) است که توسط INSEE داده میشود. این لیست برای سرشماری افراد استفاده میشود.



متولدین در فرانسه، بعد از تولد در RNIPP درج میشوند. اگر با مشتری روبرو میشوید که در خارج از فرانسه تولد شده است و در RNIPP ثبت نشده است، باید او را نظر به مشخصاتش به سازمان مربوطه ارجاع کنید.



متولد در خارج از فرانسه و متقاضی پناهندگی

تعاون اولیه بیمه صحی

...یا سازمان های دیگر بواسطه کارمندان اجتماعی تا متقاضیان بتوانند به اساس یک شماره ثبت شوند (بعداً CNAV مسؤلیت آنها را بعهده خواهد گرفت.



متولد خارج از فرانسه و کارمند یا بیکار

CAF یا CPAM
دبیارتمتی که در آن فرد کار و زندگی میکند



متولد خارج از فرانسه و کارمند بخش کشاورزی یا کشاورز

MSA



متولد خارج از فرانسه و کارمند مستقل

CPAM



متولد در خارج از فرانسه و مامور ملکی یا نظامی، SNCF...

حالت خاص (Régime spécial)



متولد در خارج از فرانسه که در خارج از فرانسه نیز زندگی میکند که متقاضی اخذ تقاعد همسر متوفی خود است

Carsat، صندوق تعاونی مکمل تقاعد، MSA یا تشکیل دیگری که متوافی به آن تعلق دارد.

اتصال به FranceConnect شخص متوافی به دلایل امنیتی غیر فعال میشود. پس امکان ندارد که با اسم متوافی به آن وصل شد.

من یک قرارداد امضا میکنم



با امضای این قرارداد، من به فرد همکار اجازه میدهم تا:

طی مراحل اداری مرا به عوض من به اسناد چهارچوبی که با هم تعیین کردیم و بصورت آنلاین انجام دهد.

از معلومات شخصی من برای طی مراحل مذکور استفاده کند.



با امضای این قرارداد، مسؤلیت ذیل را به عهده میگیرم:

قرار دادن معلومات دقیق اداری در اختیار فرد همکار



با امضای این قرارداد مطمئن هستم که:

معلومات شخصی من تنها در ارتباط به طی مراحل متذکره استفاده میشوند.

من میتوانم در به معلومات در باره تمام موارد استفاده این قرار داد دسترسی داشته باشم.

این قرارداد را با استفاده از فورمیکه در هنگام امضا قرارداد در اختیارم گذاشته شد، در هر زمانی که بخواهم، میتوانم فسخ کنم.

معلومات شخصی من بصورت محرمانه درج شده اند.